

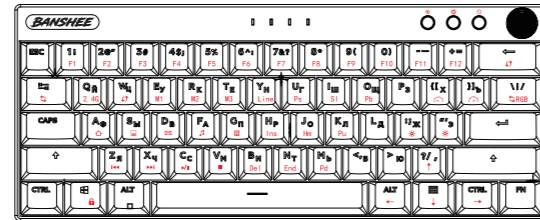
# Banshee GK-315

## Wireless gaming keyboard

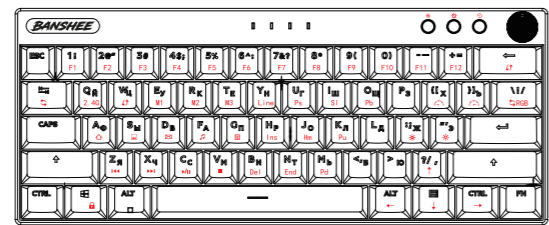
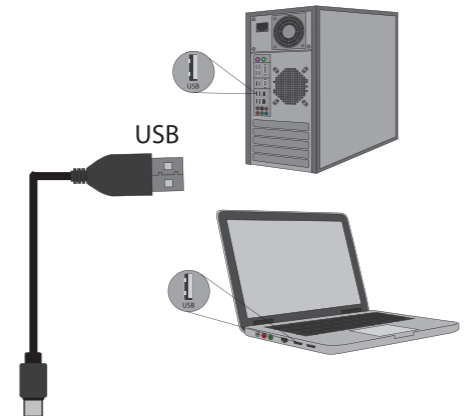
### Operation manual



1.

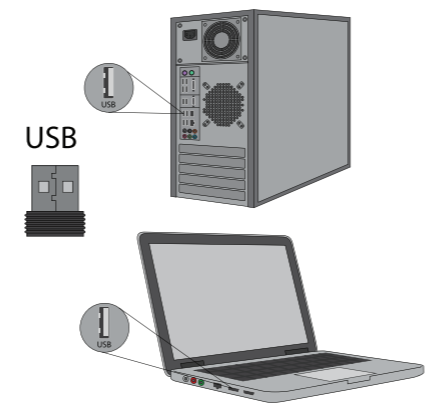


2. Wired connection



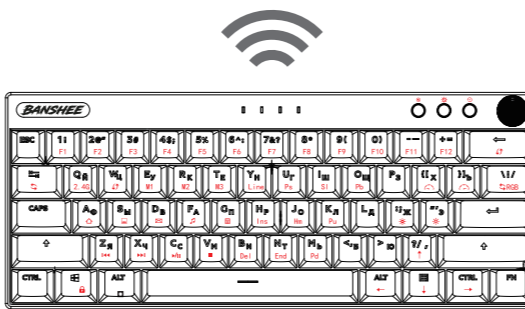
3.

2.4 G mode connection



4.

Bluetooth connection



## EN WIRELESS GAMING KEYBOARD OPERATION MANUAL

**Declaration of Conformity**  
Operation of device (devices) may be affected by strong static, electrical or high-frequency fields (radio installations, mobile telephones, microwaves, electrostatic discharges)/ If occurs, Try increasing the distance from the devices causing the interface.

**Disposal of batteries, electrical and electronic equipment**  
This sign on the product, its batteries or package indicates that the product cannot be disposed together with domestic waste. It should be delivered to an appropriate batteries, electrical and electronic equipment collecting and recycling company.

**Terms and conditions of safe and efficient use of the product Usage precautions:**

1. Use the product for its intended purpose only.
2. Do not disassemble. This product does not contain parts that are entitled to self-sufficient repair. On the question of maintenance and replacement of a failed item apply to a dealer or Defender authorized service center. While receiving the product make sure that it is unbroken and there are no freely moving objects inside the product.
3. Keep away from children under the age of 3. May contain small parts.
4. Keep away from humidity. Never immerse the product in liquids.
5. Keep away from vibrations and mechanical stresses, which can cause mechanical damaging of the product. In case of mechanical damage no warranties are provided.
6. Do not use in the presence of visual damage. Do not use when the product is obviously defective.
7. Do not use the product at temperatures below and above recommended temperatures (see the operation manual), under the conditions of humidity evaporation, as well as in hostile environment.
8. Do not put into the mouth.
9. Do not use the product for industrial, medical or manufacturing purposes.
10. In case when shipment of the product was conducted in subzero temperatures, then before operating, the product should be kept in a warm placement (+16-25°C or 60-77°F) within 3 hours.
11. Turn off the device each time, when it is not planned to use it for extended period of time.
12. Do not use the device while driving the vehicle, if it is diverted attention, and in other cases when the law obliges you to turn off the device.

Product specifications and features can be found on the packaging and on defender-global.com  
Wireless gaming keyboard, cable.  
IMPORTER: Defender Technology OÜ, Betooni str 11, 11415, Tallinn, Estonia.  
Manufacturer: Shenzhen Jinchang Trading Co., Ltd. Address: Room 1216, Harbour BLDG, Yantian Port, Yangang Area Inside, Shenyang Road South, Haishan Street, Yantian District, Shenzhen, China.  
Unlimited shelf life. Service life is 2 years.  
Date of manufacture: see on the package  
Manufacturer keeps the right to change package contents and specifications indicated in this manual. The latest and detailed operation manual is available at www.defender-global.com  
Made in China.

Product / Изделие / Իր / Мәтұлат / ნაკეთობა / Бұйым / Produsul / Найменування / Mahsulot

Model / Модель / Уղлеј / Model / მოდელი / Моделі / Model / Модель / Rusumi

Serial number / Серийный номер / Уბერიჟი ხაზაჲ / Seriya nömrəsi / სერიული ნომერი / Сериялық нөмірі / Numāru de serie / Серійний номер / Seriya raqami

Warranty period from the date of sale / Гарантийный срок со дня продажи / երաշխիքային ժամկետ վաճառքի օրվանից / Zəmanət müddəti Satış günündən / საგარანტიო ვადა გაყიდვის დღიდან / Кепілдік мерзімі сатылған күнінен бастап / Termenul de garanție de la data vânzării / Термін гарантії з дня продажу / Kafolat muddati sotilgan kunddan boshlab

6 months / месяцев / а́мիս / ay / თვე / ай / luni / місяців / ой

Stamp place / Место печати / Կնիքի տեղը / Mîhîr yeri/ ბეჭდის ადგილი / Мөр орны/ Loc de ștampilă / Місце штампа / Muhr o'ri



Date of sale / Дата продажи / Կանաղի ամսաթիվը / Мәтұлат / გაყიდვის თარიღი / Сатылған күні / Data vânzării / Дата продажу / Sotilgan sanasi

The seller / Продавец / Կանաղող / Satıcı / გამყიდველი / Сатушы / Produsul / Продавец / Sotuvchi

I have read and understood the warranty terms. There are no claims to the appearance of the product.

С условиями гарантии ознакомлен. К комплектации и внешнему виду изделия претензий нет.

Երաշխիքի պայմանների հետ ծանոթացել եմ: Կոմպլեկտացիայի և արտաքին տեսքի բողոքներ չկան:

Zəmanət şərtləri ilə tanış oldum. Komplektasiyasına və xarici görünüşünə dair iddialı deyiləm.

გარანტიის პირობებთან ვაცნობილი ვარ. კომპლექტაციისადაც და გარეგნობისადაც პრეტენზია არა მაქვს.

Кепілдік шарттарымен таныстырылдым. Жиынтықталымына және сырт әлпетіне қоятын кінәраттарым жоқ.

Sunt familiarizat cu condițiile de garanție. Nu am pretenții la echipamente și aspectul exterior.

З умовами гарантії ознайомлений. До комплектації та зовнішнього вигляду претензій немає.

Kafolat shartlari bilan tanishdim. Butligiga va tashqi ko'rinishiga e'tirozlarim yo'q

Mark about warranty repair. (Date of receiving, date of returning the product).

Отметка о гарантийном ремонте (дата поступления, дата выдачи изделия).

Նշում երաշխիքային სერვისის մասին (իրի ընդունման ամսաթիվ, հանձնման ամսաթիվ).

Zəmanət təmirinə dair qeyd. (Məlumatın qəbulu tarixi, məlumatın verilmə tarixi).

ნიშანი საგარანტიო შეკეთების შესახებ. (ნაკეთობის მიღების თარიღი, გაცემის თარიღი).

Кепілді жөндеу туралы белгі. (Бұйымның келіп түскен күні, берілген күні).

Mențiuni despre reparațiile de garanție (Data primirii, data eliberării produsului).


Відмітка про гарантійний ремонт. (Дата надходження, дата видачі виробу).

Kafolatli ta'mirlash to'g'risida belgi ( Mahsulot kelib tushgan sana, mahsulot berilgan sana).




TRIFLES MAKE PERFECTION

Defects / Неисправности / Անսարքություններ / Nasazlıqlar / უზღებლობა / Ақаулықтар / Defectele / Неисправности / Nosozliklar



Replaced details / Замененные детали / Փոխարինված դետալներ / Əvəz edilmiş hissələr / შეცვლილი დეტალები / Ауыстырылған бөлшектері / Piesece schimbate / Zaminəni detallı / Almashtirilgan qismlar



Service center stamp

Печать ремонтного предприятия

Շրտարտորդված կրթարարան կնիք

Təmir müəssisəsinin möhürü

სანემსებო წარმოების

Жөндеу кәсіпорнынның мөрі

Ştampila atelierului de reparații

Друк ремонтного підприємства

Ta'mirlash korxonasining muhri



БЕСПРОВОДНАЯ ИГРОВАЯ КЛАВИАТУРА ИНСТРУКЦИЯ

Декларация соответствия

На функционирование устройства (устройств) могут повлиять статические, электрические или высокочастотные поля (радиоаппаратура, мобильные телефоны, микроволновые печи, электростатические разряды). В случае возникновения увеличьте расстояние от устройства, вызывающего помехи.

Утилизация батареек, электрического и электронного оборудования
Этот знак на товаре, батарейках к товару или на упаковке означает, что товар не может быть утилизирован вместе с бытовыми отходами. Он должен быть доставлен в компанию по сбору и утилизации батареек, электрического и электронного оборудования.

Правила и условия безопасного и эффективного использования товара Меры предосторожности:

- 1. Использовать товар только по прямому назначению.
2. Не разбирать. Данное изделие не содержит частей, подлежащих самостоятельному ремонту.
3. Не использовать изделие в агрессивной среде.
4. Не брать в рот.
5. Не подвергать изделие вибрациям и механическим нагрузкам...

Назначение: Беспроводная клавиатура - клавишное устройство ввода, предназначенное для ввода в компьютер символьной и цифровой информации, а также передачи различных команд компьютеру.

Импортер в РФ: ООО «ТД Компания Дефендер» Адрес: 127055, г. Москва, ул. Суцеская, дом 27, стр. 2, помещение III, комната 3, офис 63.
Изготовитель: Шенжень Джинчанг Трейдинг Ко., ЛПД. Адрес: Рум 1216, Харбор БЛДГ, Янтан Порт, Янганг Эреа Инсайд, Шениан Родд Сауф, Хайшан Стрит, Янтиян Дистрикт, Шенжень, Китай.

Table with 2 columns: Feature and Value. Includes sections for Mechanical keyboard, Color, USB port style, External material, Working voltage, Standby voltage, Working current, Standby current, Working temperature, Working humidity, Storage temperature, Storage humidity, Size, Weight, Keys, Customization, Light-emitting function, Ergonomic design, Layout, and USB SPEED.

Table with 2 columns: System support and Instructions. Includes sections for System support, LED indicator, Buttons, First button, Second button, Third button, Restore default settings, Wired mode connection, Please plug in cable, Then press FN+Y, After that the LED indicator, Wireless connection, and Channel connection indication.

Table with 2 columns: Connection and Composite key function. Includes sections for 2.4G connect, BT connection, Keyboard BT name, FN+E=BT 1, FN+R=BT 2, FN+T=BT 3, The indicator red light, Composite key function description, and FN+Q=2.4G White indicator channel.

Table with 2 columns: Composite key function description and Restore default settings. Includes sections for FN+WIN=Lock WIN, FN+W=WASD with arrows switch, FN+Backspace=Restore the default settings, FN+U=Prts, FN+I=Scrll, FN+K=Pgup, FN+B=Del, FN+N=End, FN+A: Page, Fn+S: My computer, Fn+F: CD play, Fn+G: Calculator, Fn+Z: Last song, Fn+X: Next song, Fn+C: play/pause, Fn+V: Pause, Fn+D: Email, and Restore the default settings.