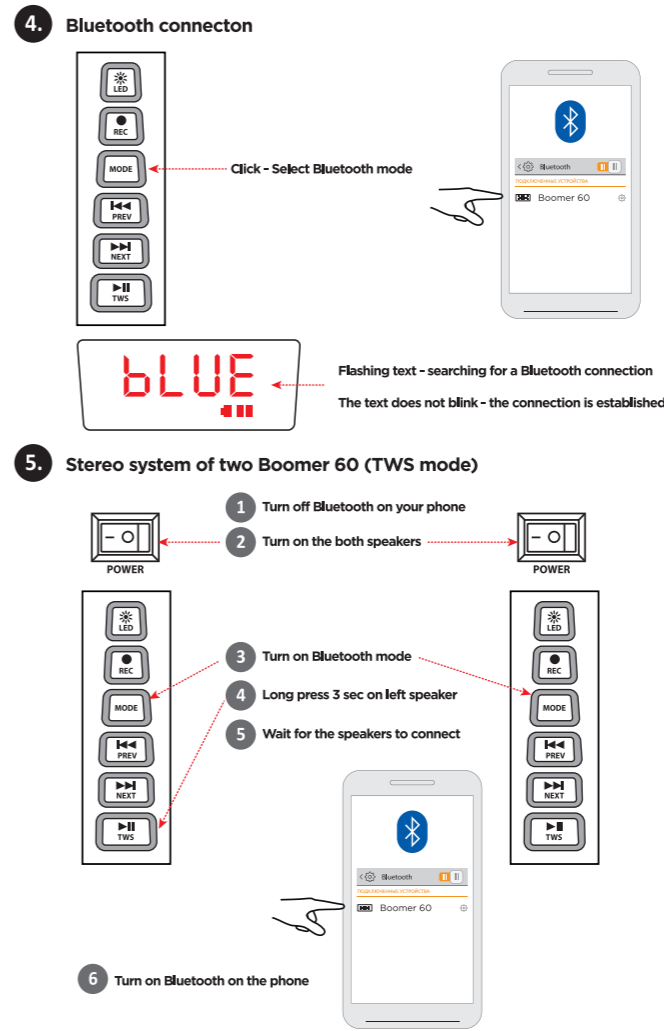
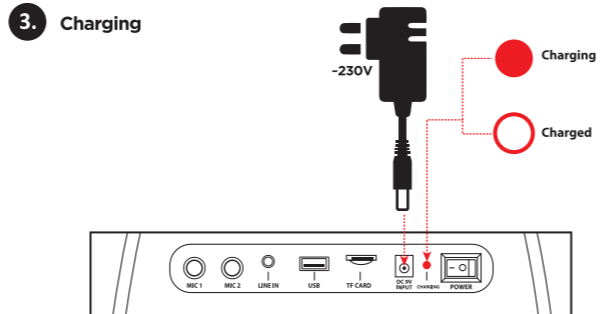
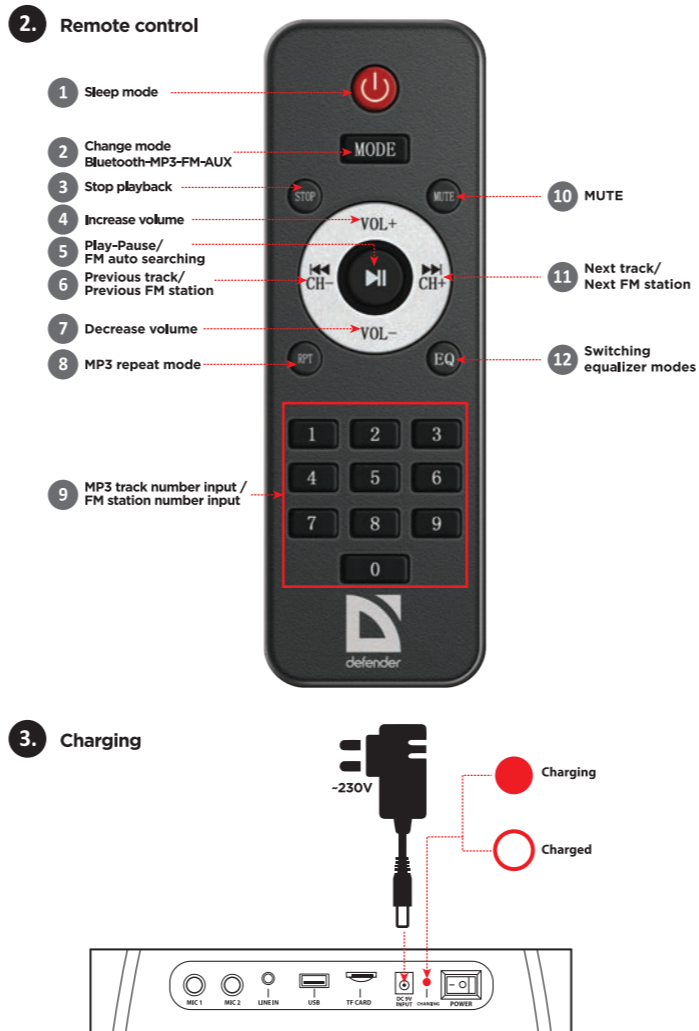
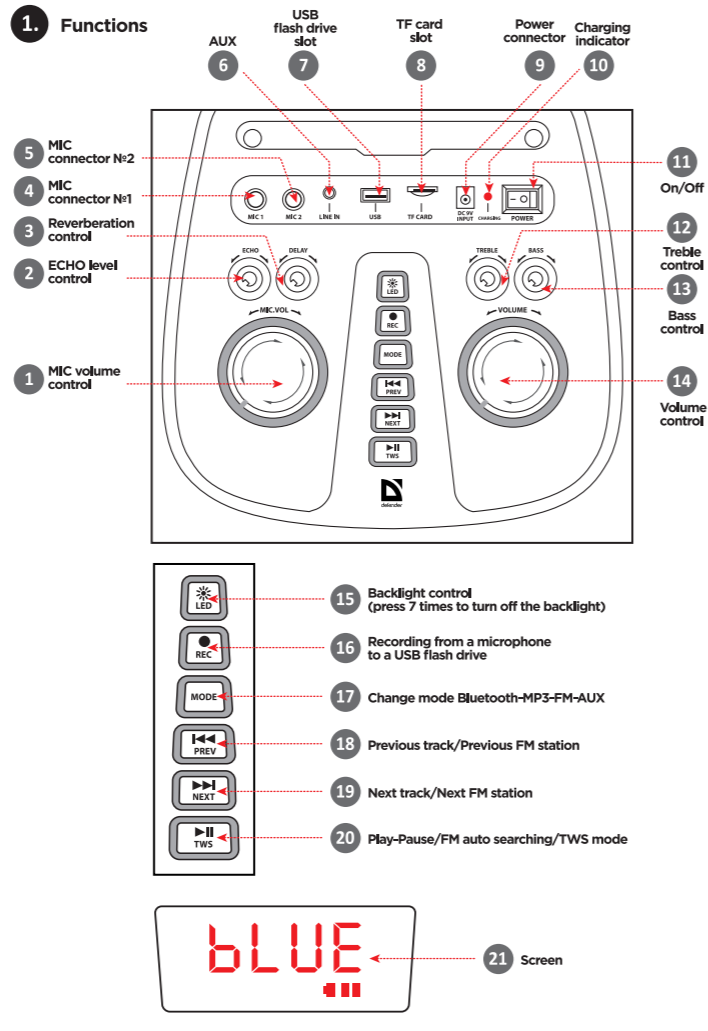


Boomer 60

Portable speaker Operation manual



ARM

- 1. Գործառնային**
- MIC ձայնի վերահսկում
 - ECHO մակարդակի վերահսկում
 - Արձագանքների վերահսկում
 - MIC միակցել №1
 - MIC միակցել №2
 - AUX
 - USB ֆլեշ կրիչի ընկել
 - TF քարտի ընկել
 - Լիցքավորման ցուցիչ
 - Լիցքավորման ցուցիչ
 - Միացում անջատում
 - Քրեթի կառավարում
 - Բասի կառավարում
 - Չափի վերահսկում
 - Չափի լույսի կառավարում (անվեր 7 անգամ լույս անջատելու համար)
 - Չափանշումը խոստովողից դեպի USB ֆլեշ կրիչ
 - Փոխել ռեժիմը Bluetooth-MP3-FM-AUX
 - Լսվողը հեռորդ/Լսվողը FM կայանը
 - Հաջորդ հեռորդ/Հաջորդ FM կայանը որոնում/Կայանը որոնում/TWS ռեժիմ
 - Եկրան

2. Հնարավորություն վանման

- Քրեթի ռեժիմ
- Փոխել ռեժիմը Bluetooth-MP3-FM-AUX
- Պարբերակել կայանները
- Բարձրացնել ծավալը
- Play-Pause/FM ավտոմատ որոնում
- Լսվողը հեռորդ/Լսվողը FM կայանը
- Լսվողից ծավալը
- MP3 կրիչի ռեժիմ
- MP3 երգի համարի մուտքագրում / FM կայանի համարի մուտքագրում
- ՀԱՄԻ
- Հաջորդ հեռորդ / Հաջորդ FM կայանը
- Հավասարիչի ռեժիմների փոխարկում

3. Լիցքավորում

- Լիցքավորում
Լիցքավորված

4. Bluetooth միացում

- Մեղմը - Ընդունել Bluetooth ռեժիմ
Քարտը տեղադրել - Bluetooth կայան որոնում
Տեքստը չի բարձրանում, կայանը հաստատված է

5. Երկու Boomer 60 ստերեո համակարգ (TWS ռեժիմ)

- Անջատել Bluetooth-ը ձեր հեռախոսում
- Միացրել երկու բարձրախոսները
- Միացրել Bluetooth ռեժիմը
- Չափի բարձրախոսի վրա երկար սեղմել 3 վայրկյան
- Միացրել մյնչև բարձրախոսները միասին
- Միացրել Bluetooth-ը հեռախոսում

AZE

- 1. Funksiyalar**
- MIC haçnina nazarat
 - ECHO saviyasına nazarat
 - Reverberasiyaya nazarat
 - MIC birlaşdiricisi №1
 - MIC birlaşdiricisi №2
 - AUX
 - USB flash sürücü yuvası
 - TF kart yuvası
 - Güc birlaşdiricisi
 - Doldurma göstäricisi
 - Yandırılıb-söndürümä
 - Treble nazarat
 - Bass nazarat
 - Sas saviyasına nazarat
 - Arxa işığı idara edilmeşi (arxa işığı söndürmək üçün 7 dəfə basın)
 - Mikrofondan USB flash sürücüsünə yazma
 - Bluetooth-MP3-FM-AUX rejimini dəyişdirin
 - Əvvalki trek/Əvvalki FM stansiyası
 - Növbəti trek/Növbəti FM stansiyası
 - Play-Pause/FM avtomatik axtarış/TWS rejimi
 - Ekran

2. Uzaqdan nazarat

- Yuxu rejimi
- Bluetooth-MP3-FM-AUX rejimini dəyişdirin
- Oxumağı dayandırın
- Hacmi artırın
- Play-Pause/FM avtomatik axtarış
- Əvvalki trek/Əvvalki FM stansiyası
- Hacmi azaldın
- MP3 takrar rejimi
- MP3 trek nömrəsinin daxil edilməsi / FM stansiyası nömrəsinin daxil edilməsi
- SƏSSİZ
- Növbəti trek/ Növbəti FM stansiyası
- Ekvalayzer rejimlərinin dəyişdirilməsi

3. Doldurulur

- Doldurulur
Yükənlənilir

4. Bluetooth bağlantısı

- Basın - Bluetooth rejimini seçin
Yanıb-sönən matn - Bluetooth bağlantısı axtarılır
Matn yanib-sönmür - əlaqə qurulur

5. İki Boomer 60 stereo sistemi (TWS rejimi)

- Telefonunuzda Bluetooth-u söndürün
- Har iki dinamikı yandırın
- Bluetooth rejimini yandırın
- Sol dinamikda 3 saniyə uzun basın
- Dinamiklərin qoşulmasını gözləyin
- Telefondan Bluetooth-u yandırın

BEL

- 1. Функцыі**
- Рэгулятар гучнасці мікрафона
 - Кантроль узроўню ECHO
 - Кіраванне рэверберацый
 - Раз'ём мікрафона №1
 - Раз'ём мікрафона №2
 - AUX
 - Слот для флэшкі
 - Слот для карты TF
 - Раз'ём харчавання
 - Індыкатар зарадка
 - Укл выкл
 - Кантроль высокай частот
 - Кіраванне басам
 - Рэгулятар гучнасці
 - Кіраванне падсветкай (націсніце 7 разоў, каб выключыць падсветленне)
 - Запіс з мікрафона на флешку
 - Змена рэжыму Bluetooth-MP3-FM-AUX
 - Папярэдні трэк/папярэдняя FM-станцыя
 - Наступны трэк/Наступная FM-станцыя
 - Паўза прайгравання / аўтаматычны пошук FM / рэжым TWS
 - Экран

2. Пульст дыстанцыйнага кіравання

- Спячы рэжым
- Змена рэжыму Bluetooth-MP3-FM-AUX
- Спыніць прайграванне
- Павялічыць гучнасць
- Прайграванне-Паўза/ Аўтаматычны пошук FM
- Папярэдні трэк/ Папярэдняя FM-станцыя
- Паменшыць гучнасць
- Рэжым паўтараў mp3
- Увод нумара тракx ў MP3 / нумар FM-станцыя
- Наступны трэк/ Наступная FM-станцыя
- Пераключэнне рэжымаў эквалайзера

3. Зарадка

- Зарадка
Зараджаны

4. Злучэнне Bluetooth

- Націсніце - Выберыце рэжым Bluetooth
Мігае тэкст - пошук злучэння Bluetooth
Тэкст не мігае - злучэнне устаноўлена

5. Стэрэаістэма з двух Boomer 60 (рэжым TWS)

- Выключыце Bluetooth на тэлефоне
- Уключыце абодва дынаміка
- Уключыце рэжым Bluetooth
- Дойці націск у 3 секунды на левым дынаміку
- Дачкайцеся падлучэння дынамікаў
- Уключыце Bluetooth на тэлефоне

