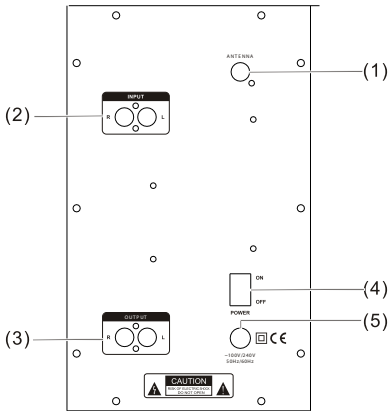


290mm

205mm

Задняя сторона сабвуфера

1. Подключение внешней антенны
2. 2RCA аудиовход (AUX)
3. Аудиовыходы для подключения сателлит
4. Тумблер включения/выключения системы
5. Провод питания

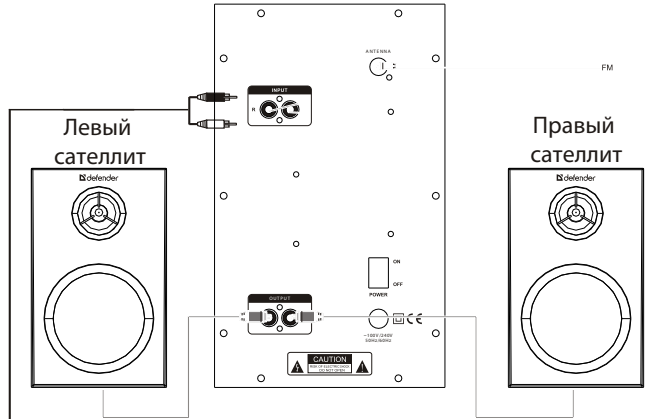


Управление системой

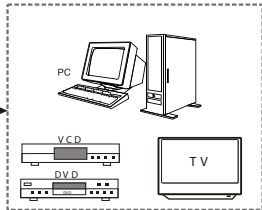
1. При включении питания система автоматически переходит в спящий режим (экран отображает значение «--»). Чтобы вывести системы из спящего режима, нажмите кнопку «ST-BY/PLAY/PAUSE». При этом система будет работать в режиме AUX (источник звука подключен через аудиокабель). Экран будет показывать значение «AU 18», где AU - текущий режим AUX, а 18 - уровень громкости (может варироваться в пределах 0-30 (0-30 Дб)).
2. Для переключений источников звука нажимайте кнопку «Source».
3. Чтобы вернуть систему в спящий режим, нажимайте кнопку «ST-BY/PLAY/PAUSE» в течении 3 секунд.
4. Для регулировки уровня громкости используйте кнопки «VOL-/VOL+» на сабвуфере или на пульте ДУ.
5. Для регулировки уровня тембра НЧ используйте кнопки «BASS-/BASS+» на сабвуфере или на пульте ДУ.
6. Для временного отключения звука используйте кнопку «MUTE» на сабвуфере или на пульте ДУ. Повторное нажатие опять включает звук.
7. Для включения следующего/предыдущего трека в режиме USB/SD или следующей/предыдущей радиостанции в режиме FM нажимайте кнопки «NEXT/TUNING+»/«PREV/TUNING-» на сабвуфере или на пульте ДУ.
8. В режиме USB/SB возможно поставить воспроизведение на паузу нажатием кнопки «ST-BY/PLAY/PAUSE».

3

ПОДКЛЮЧЕНИЕ СИСТЕМЫ К ИСТОЧНИКУ ЗВУКА И ПОДКЛЮЧЕНИЕ КОМПОНЕНТОВ СИСТЕМЫ



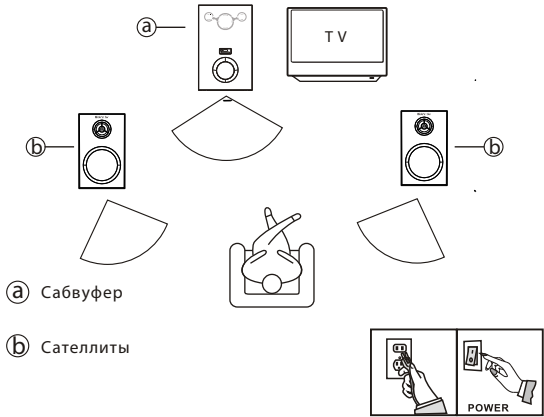
АУДИОВХОД (примеры подключения)



- ВНИМАНИЕ:**
Перед включением питания системы убедитесь, что подключены все сателлиты и все внешние устройства.
- ВНИМАНИЕ:**
Убедитесь, что все кабели плотно сидят в соответствующих гнездах. В противном случае возможны шумы и другие звуковые артефакты.

4

РАСПОЛОЖЕНИЕ АКУСТИЧЕСКОЙ СИСТЕМЫ



Внимание!

При приеме изделия (товара, сабвуфера, сателлитов) убедитесь в его целостности и отсутствии внутри свободно перемещающихся предметов. Не подвергайте товар механическим нагрузкам, способным привести к механическим повреждениям товара. В случае наличия механических повреждений гарантийные обязательства на товар не распространяются.

Оберегайте изделие от сырости, влаги, жидкостей (вода, кислота, растворы, масло, растворители и т.д.), вибрации, воздействия высокой температуры (свыше +50°C), механической нагрузки. Не располагайте вазы или наполненные емкости с водой (или другой жидкостью) на сателлитах и сабвуфере, а также никогда не располагайте сабвуфер и сателлиты на влажных и сырых поверхностях.

Храните и эксплуатируйте товар в сухом помещении 20-90% влажности, не допускайте условий конденсации влаги. В случае конденсации влаги, дайте изделию просохнуть. Влага может привести к повреждению как самого корпуса изделия (товара, сабвуфера, сателлитов), так и его внутренних элементов, что не является гарантийным случаем.

Разрешается эксплуатация и хранение изделия при температуре +5...+40°C без конденсации влаги. В случае, если транспортировка изделия осуществлялась при отрицательных температурах, дайте в теплом помещении (+16-25°C) изделию согреться в течение 3 часов перед началом эксплуатации.

5

Запрещается эксплуатация изделия на максимальном уровне громкости в течение более 2 часов подряд, поскольку это может привести к выходу из строя изделия (товара, сабвуфера, сателлитов и прочих составляющих комплекта). Проявлением выхода из строя будут сгоревший термopедохранитель трансформатора питания и/или сгоревший усилитель и/или сгоревший динамик сабвуфера/сателлита. После эксплуатации изделия на максимальной громкости его следует отключить от сети и не использовать в течение 8 часов. Запрещается использование устройства при наличии заметных слуху гармонических или иных звуковых искажений и артефактов (щелчков, хрипов и т.д.). В этом случае необходимо уменьшить уровень громкости и/или изменить тембр частот (если позволяет конструкция системы и/или источник звука) до полного исчезновения искажений.

Пожалуйста, настраивайте уровень громкости системы так, чтобы не повредить Ваш слух и саму систему, не допускайте хрипящего звука (звука с большим уровнем гармонических искажений). Использование стереосистемы с большим уровнем гармонических искажений (хрипящий/искаженный звук) может привести к выходу из строя изделия (товара, сабвуфера, сателлитов), что не является гарантийным случаем. Проявлением выхода из строя будут сгоревший термopедохранитель трансформатора питания и/или сгоревший усилитель и/или сгоревший динамик сабвуфера/сателлита. Пожалуйста, уменьшите громкость до уровня неискаженного звука, что сохранит Ваш слух и изделие (товар, сабвуфер, сателлиты).

Пожалуйста, не подключайте звуковой кабель от выхода другого работающего усилителя звука (более 1В, 0,5Вт) к звуковому входу данной системы. Данные о выходных параметрах звукового усилителя Вы можете найти в документации на используемый источник звука или его изготовителя.

Изделие рассчитано на эксплуатацию в электрических сетях общего пользования с напряжением 198-242В (220В+/-10%) при частоте тока 50/60 Гц. Повреждение изделия (поврежденный плавкий предохранитель встроенный в изделие и/или сгоревший трансформатор) в результате эксплуатации при характеристиках электрической сети, отличных от указанных выше, не является гарантийным случаем. Пожалуйста, отключайте систему каждый раз, когда вы не планируете использовать ее в течение длительного периода времени.

Не вскрывайте изделие. Данное изделие не содержит частей, подлежащих самостоятельному ремонту. Также при вскрытии изделия Вы подвержены риску поражения электрическим током. По вопросам обслуживания и замены неисправного изделия, пожалуйста, обращайтесь к фирме-продавцу или в авторизованный сервисный центр DEFENDER.

В случае наличия в устройстве повреждений, связанных с несоблюдением указанных выше правил эксплуатации, гарантийные обязательства на товар не распространяются.



6