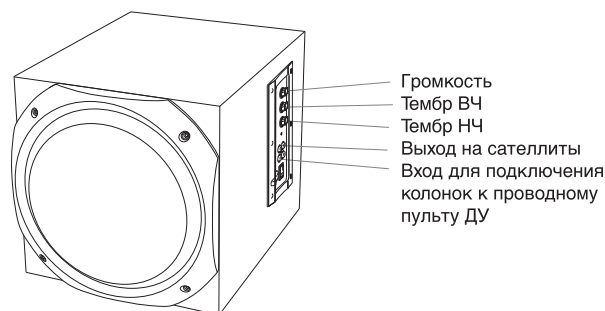
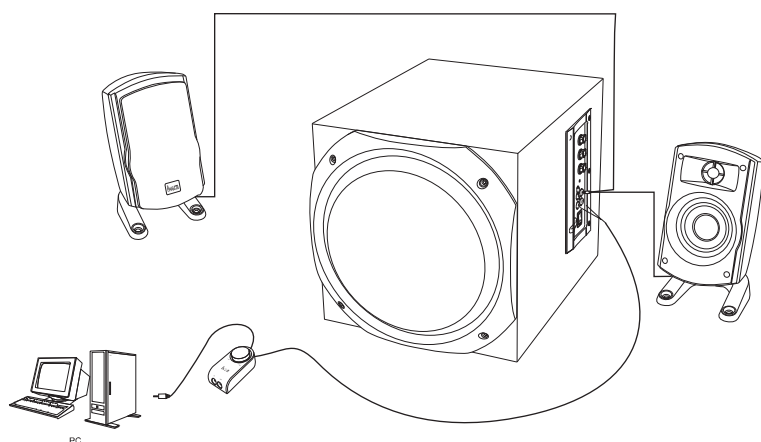


# I-Wave 45

Руководство по эксплуатации

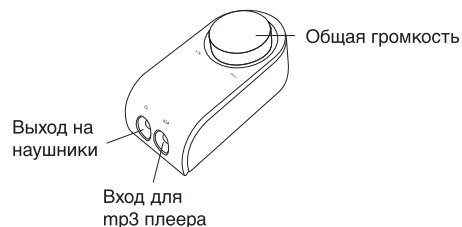


## Подготовка к работе

Подключите колонки к источнику звука по схеме, показанной на рисунке. Для включения акустических колонок необходимо подключить из к питающей сети 220 В, перевести выключатель питания во включенное положение.

Подключите пульт одним концом ко входу сабвуфера, другим концом к компьютеру и выведите громкость на сабвуфере на максимум.

Во время работы Вы также можете подключать любой дополнительный источник звука (например MP3 плеер), для этого на пульте имеется дополнительный вход.



Производитель может вносить технические усовершенствования в изделие.